


Een Kind
is ons geboren,
een Zoon
is ons gegeven,
en de heerschappij
rust op zijn schouder.



En men noemt
Zijn Naam
Wonderlijk,
Raadsman,
Sterke God,
Eeuwige Vader,
Vrededorst.
Jesaja 9:5



Want zo lief
heeft God...


www.bijbelidee.nl

plakstrook


A Kopieer de lantaarn op dik papier (160 gram) Knip de lantaarn uit op de zwarte omtreklijnen. Knip of prik uit: ster, kroon, hart, wereldbol, kribbe en raam, en het kruis. Plak er gekleurd vliegerpapier achter. Vouw de panelen dubbel langs de dikke lijnen. Plak de 2 delen met de plakstrook aan elkaar.



de wereld gehad,




dat Hij Zijn
eniggeboren Zoon
gegeven heeft,



opdat ieder die
in Hem gelooft,
niet verloren gaat,
maar eeuwig leven
heeft. Joh 3:16

plakstrook



A Kopieer de lantaarn op dik papier (160 gram) Knip de lantaarn uit op de zwarte omtreklijnen. Knip of prik uit: ster, kroon, hart, wereldbol, kribbe en raam, en het kruis. Plak er gekleurd vliegerpapier achter. Vouw de panelen dubbel langs de dikke lijnen. Plak de 2 delen met de plakstrook aan elkaar.

voorbeeld & hoe maak je de lantaarn?

Lantaarn met Bijbelteksten

Kopieer de lantaarn op dik papier (160 gram)


Knip de lantaarn uit op de zwarte omtreklijnen.

Knip of prik uit: ster, kroon, hart, wereldbol, kribbe en raam, en het kruis.

Plak gekleurd vliegerpapier achter de openingen.

Vouw de panelen dubbel langs de dikke lijnen.

Plak de 2 delen met de plakstrook aan elkaar.



Raamhanger

Kleur de panelen en afbeeldingen.

Strijk (sla-) olie over de platen, en hang de 6 panelen naast elkaar op het raam

www.bijbelidee.nl