


- * Zoek de woorden die op de bloemen staan.
- * Welke zin vind je?
- * Lees hier meer over in Mat. 6 : 25-34





- * Spelidee:
- * Knip de bloemen uit
- * Doe de bloemen in een envelop
- * Verdeel de kinderen en geef elk groepje een envelop
- * Welk groepje legt als eerste de bloemen in de goede volgorde en weet de tekst?

- * Tip 2 - Magneetbord:
- * Plak de bloemen door elkaar op het bord.
- * De kinderen zoeken de woorden en plakken de bloemen in de goede volgorde.

Leer een (Bijbel-) tekst aan:

Schrijf de (letters van) woorden van een tekst op de bloemen.





- * Zoek de woorden die op de bloemen staan
- * Welke zin vind je?
- * Lees hier meer over in Matteüs 6 : 25-34

.

.