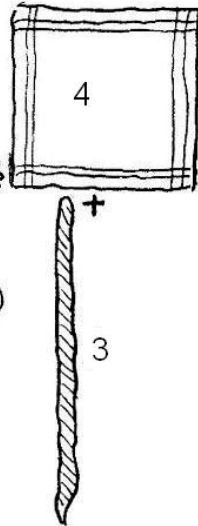




kleding voor de spelers:




1. T-shirt met lange mouw
2. (wit) laken
3. langwerpige shawl
(of strook van een lap stof)

4. vierkante (thee)doek
5. sandalen
6. jute zak
7. kleed
8. goudkarton

9. zilverkarton
10. rode vierkante doek
11. lange veters
12. zwaard
13. schort



1. Trek een T-shirt aan met lange mouwen.
2. Knip uit het midden van een laken een cirkel, dit is de opening voor het hoofd.
3. Knoop een shawl om de middel.
4. Leg een doek op het hoofd en knoop het vast met een shawltje of stoffen strook.
5. Doe sandalen aan de voeten.


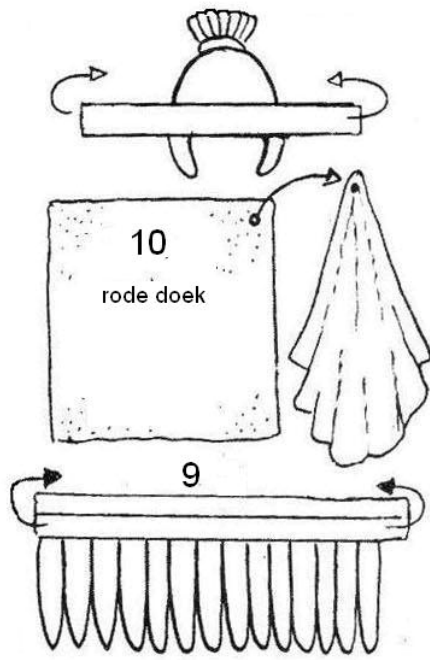


Herder:

6. Knip armgaten en de opening voor het hoofd uit de dichte kant van een jute zak. Trek deze zak aan over het laken. Knoop evt. een shawl om de middel.

Wijze:

7. Knip een cirkel uit het midden van een kleed. Knip het kleed aan de voorkant open. Maak evt. franje aan de onderkanten voor en achter.
8. Knip 2 kronen uit een strook goudkarton.



Heraut:

9. Maak een hoofddekse van zilverkarton.
- Rok: plak aan een band van zilverkarton allerlei stroken en knip deze rond af aan de onderkant. Niet deze rok vast om de middel, over de jurk.
10. Neem een rode doek bij de punt en bevestig deze (met een veiligheidsspeld) op de (rechter)schouder.
11. Knoop lange veters om de onderbenen.
12. Bevestig een zwaard aan de zij.

Herbergier:

13. Trek een (keuken)schoort aan over het laken.

Suggesties hoe je de lange shawls en grote doeken kunt draperen

